



**T.C. HAZİNE VE
MALİYE BAKANLIĞI**



**Aylık
Bütçe Gerçekleşmeleri Raporu**

2019 Aralık

Aralık 2019 Dönemi Bütçe Gerçekleşmeleri

2018 yılı Aralık ayında 18,3 milyar TL açık veren bütçe, 2019 yılı Aralık ayında 30,8 milyar TL açık vermiştir.

2018 yılı Aralık ayında 16,2 milyar TL faiz dışı açık verilmiş iken 2019 yılı Aralık ayında 26,6 milyar TL faiz dışı açık verilmiştir.

2019 yılı Aralık ayında bütçe gelirleri bir önceki yılın aynı ayına göre yüzde 9,1 oranında artarak 73,3 milyar TL olmuştur. Bütçe giderleri ise yüzde 21,8 oranında artarak 104,1 milyar TL olarak gerçekleşmiştir.

2019 yılı Aralık ayında vergi gelirleri geçen yılın aynı ayına göre yüzde 31,3 oranında artarak 60,1 milyar TL olarak gerçekleşmiştir. Faiz hariç bütçe giderleri ise yüzde 19,8 oranında artarak 99,9 milyar TL olmuştur.

Ocak-Aralık 2019 Dönemi Bütçe Gerçekleşmeleri

2018 yılı Ocak-Aralık döneminde 72,8 milyar TL açık veren bütçe, 2019 yılı Ocak-Aralık döneminde 123,7 milyar TL açık vermiştir.

2018 yılı Ocak-Aralık döneminde 1,1 milyar TL faiz dışı fazla verilmiş iken 2019 yılı Ocak-Aralık döneminde 23,8 milyar TL faiz dışı açık verilmiştir.

2019 yılı Ocak-Aralık döneminde bütçe gelirleri bir önceki yılın aynı dönemine göre yüzde 15,5 oranında artarak 875,8 milyar TL olmuştur. Bütçe giderleri ise yüzde 20,3 oranında artarak 999,5 milyar TL olarak gerçekleşmiştir.

2019 yılı Ocak-Aralık döneminde vergi gelirleri geçen yılın aynı dönemine göre yüzde 8,3 oranında artarak 673,3 milyar TL olarak gerçekleşmiştir. Faiz hariç bütçe giderleri ise yüzde 18,9 oranında artarak 899,5 milyar TL olmuştur.

A. ARALIK 2019 MERKEZİ YÖNETİM BÜTÇE GERÇEKLEŞMELERİ

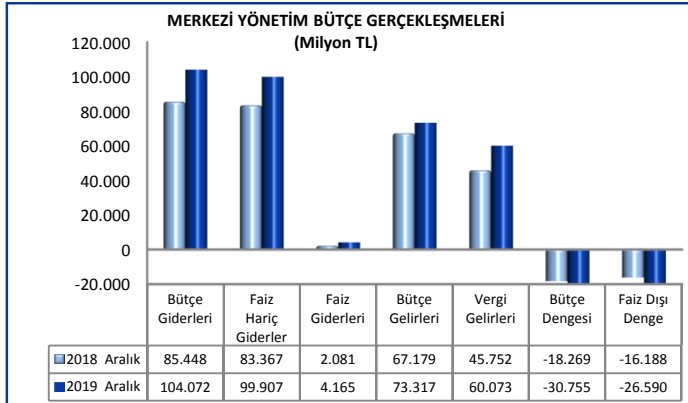
1. BÜTÇE DENGESİ

2019 yılı merkezi yönetim bütçesi Aralık ayı bütçe giderleri, bütçe gelirleri, bütçe dengesi ve faiz dışı denge gerçekleştirmeleri aşağıdaki tabloda yer almaktadır.

MERKEZİ YÖNETİM BÜTÇE GERÇEKLEŞMELERİ							
Milyon TL	2018			2019			Değişim Oranı (%)
	Yıllık Gerç.	Aralık		Yıllık Gerç.	Aralık		
		Gerç.	%		Gerç.	%	
Bütçe Giderleri	830.809	85.448	10,3	999.489	104.072	10,4	21,8
Faiz Hariç Giderler	756.848	83.367	11,0	899.550	99.907	11,1	19,8
Faiz Giderleri	73.961	2.081	2,8	99.940	4.165	4,2	100,1
Bütçe Gelirleri	757.996	67.179	8,9	875.796	73.317	8,4	9,1
Vergi Gelirleri	621.536	45.752	7,4	673.315	60.073	8,9	31,3
Bütçe Dengesi	-72.813	-18.269	25,1	-123.693	-30.755	24,9	-68,3
Faiz Dışı Denge	1.148	-16.188	-1.409,8	-23.754	-26.590	111,9	-64,3

Merkezi yönetim bütçesi 2018 yılı Aralık ayında 18 milyar 269 milyon TL açık vermiş iken 2019 yılı Aralık ayında 30 milyar 755 milyon TL açık vermiştir.

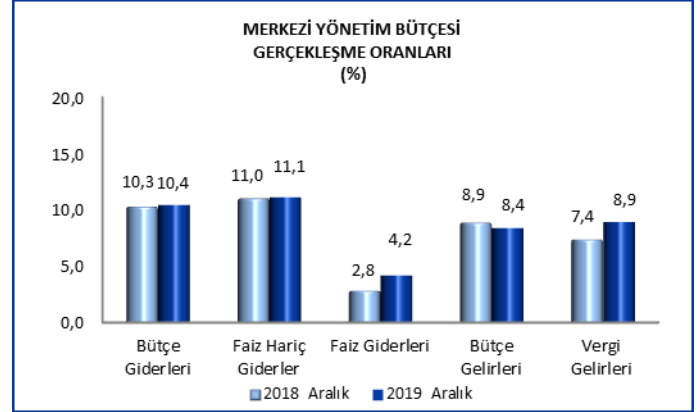
2018 yılı Aralık ayında 16 milyar 188 milyon TL faiz dışı açık verilmiş iken 2019 yılı Aralık ayında 26 milyar 590 milyon TL faiz dışı açık verilmiştir.



2018 yılı Aralık ayında bütçe giderleri 85 milyar 448 milyon TL olarak gerçekleşmiş iken 2019 yılının aynı ayında yüzde 21,8 oranında artarak 104 milyar 72 milyon TL olmuştur.

2018 yılı Aralık ayında faiz hariç bütçe giderleri 83 milyar 367 milyon TL olarak gerçekleşmiş iken 2019 yılı Aralık ayında yüzde 19,8 oranında artarak 99 milyar 907 milyon TL olmuştur.

Diğer taraftan 2019 yılı Aralık ayında faiz giderleri geçen yılın aynı ayına göre yüzde 100,1 oranında artarak 4 milyar 165 milyon TL olarak gerçekleşmiştir.



2018 yılı Aralık ayında 67 milyar 179 milyon TL olan bütçe gelirleri, 2019 yılı Aralık ayında yüzde 9,1 oranında artarak 73 milyar 317 milyon TL olarak gerçekleşmiştir. Vergi gelirleri ise yüzde 31,3 oranında artarak 60 milyar 73 milyon TL olmuştur.

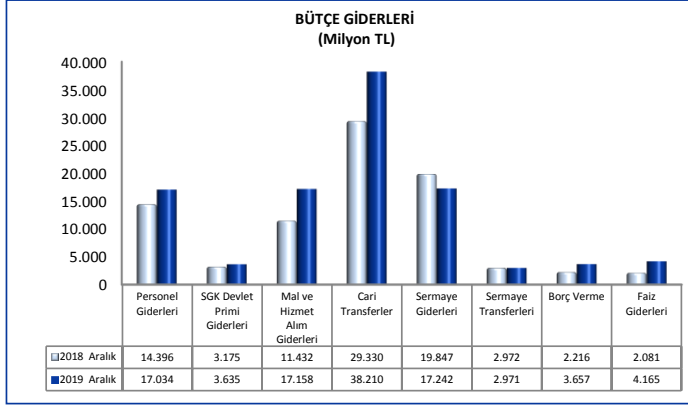
2. BÜTÇE GİDERLERİ

2019 yılı Aralık ayı bütçe giderlerinin ekonomik sınıflandırmaya göre gerçekleştirmeleri aşağıdaki tabloda yer almaktadır.

BÜTÇE GİDERLERİ							
Milyon TL	2018			2019			Değişim Oranı (%)
	Yıllık Gerç.	Aralık		Yıllık Gerç.	Aralık		
		Gerç.	%		Gerç.	%	
Bütçe Giderleri	830.809	85.448	10,3	999.489	104.072	10,4	21,8
Faiz Hariç Giderler	756.848	83.367	11,0	899.550	99.907	11,1	19,8
Personel Giderleri	200.903	14.396	7,2	249.877	17.034	6,8	18,3
SGK Devlet Primi Giderleri	34.379	3.175	9,2	43.037	3.635	8,4	14,5
Mal ve Hizmet Alım Giderleri	71.946	11.432	15,9	84.134	17.158	20,4	50,1
Cari Transferler	322.879	29.330	9,1	400.271	38.210	9,5	30,3
Sermaye Giderleri	88.324	19.847	22,5	80.476	17.242	21,4	-13,1
Sermaye Transferleri	16.746	2.972	17,7	16.316	2.971	18,2	-0,1
Borç Verme	21.672	2.216	10,2	25.438	3.657	14,4	65,0
Yedek Ödenekler	0	0		0	0		
Faiz Giderleri	73.961	2.081	2,8	99.940	4.165	4,2	100,1

2019 yılında 999 milyar 489 milyon TL olan bütçe giderlerinin 104 milyar 72 milyon TL'si Aralık ayında gerçekleşmiştir. Geçen yılın aynı ayında ise 85 milyar 448 milyon TL harcama yapılmıştır.

2019 yılında 899 milyar 550 milyon TL olan faiz hariç bütçe giderlerinin 99 milyar 907 milyon TL'si Aralık ayında gerçekleşmiştir.



2019 Aralık ayında personel giderleri geçen yılın aynı ayına göre yüzde 18,3 oranında artarak 17 milyar 34 milyon TL olmuş ve yıllık gerçekleşen 249 milyar 877 milyon TL'nin yüzde 6,8'i bu ayda kullanılmıştır.

2019 yılı Aralık ayında sosyal güvenlik kurumlarına devlet primi giderleri geçen yılın aynı ayına göre yüzde 14,5 oranında artarak 3 milyar 635 milyon TL olmuş ve yıllık gerçekleşen 43 milyar 37 milyon TL'nin yüzde 8,4'ü bu ayda kullanılmıştır.

2019 yılı Aralık ayında mal ve hizmet alım giderleri geçen yılın aynı ayına göre yüzde 50,1 oranında artarak 17 milyar 158 milyon TL olarak gerçekleşmiş ve yıllık gerçekleşen 84 milyar 134 milyon TL'nin yüzde 20,4'ü bu ayda kullanılmıştır.

2019 yılı Aralık ayında cari transferler geçen yılın aynı ayına göre yüzde 30,3 oranında artarak 38 milyar 210 milyon TL olarak gerçekleşmiş ve yıllık gerçekleşen 400 milyar 271 milyon TL'nin yüzde 9,5'i bu ayda kullanılmıştır.

2019 yılı Aralık ayında sağlık, emeklilik ve sosyal yardım giderleri için 13 milyar 883 milyon TL transfer yapılmıştır. Sosyal güvenlik primi işveren hissesinin 5 puanlık kısmının Hazine tarafından ödenmesi amacıyla yapılan transfer tutarı ise 2 milyar 12 milyon TL'dir.

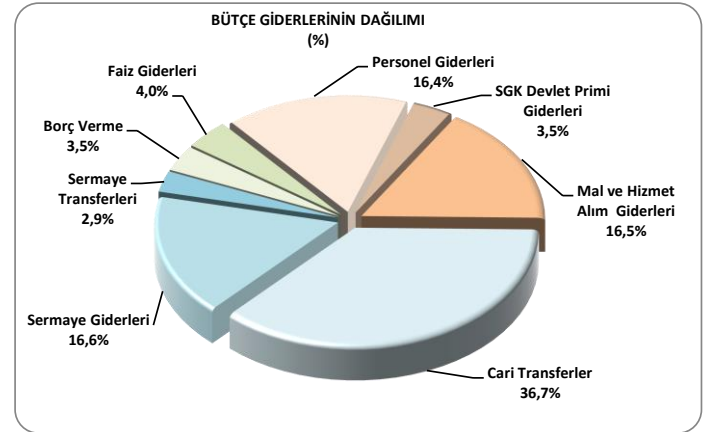
2019 yılı Aralık ayında cari transferler içinde yer alan tarımsal destekleme ödemeleri 2 milyar 438 milyon TL, mahalli idare payları ise 8 milyar 625 milyon TL olarak gerçekleşmiştir.

2019 yılı Aralık ayında 17 milyar 242 milyon TL sermaye gideri, 2 milyar 971 milyon TL sermaye transferi yapılmıştır.

2019 yılı Aralık ayında borç verme giderleri, geçen yılın aynı ayına göre yüzde 65 oranında artarak 3 milyar 657 milyon TL olarak gerçekleşmiştir.

2019 yılı Aralık ayında faiz giderleri, geçen yılın aynı ayına göre yüzde 100,1 oranında artarak 4 milyar 165 milyon TL olmuştur.

2019 yılı Aralık ayı bütçe giderlerinin dağılımına aşağıdaki grafikte yer verilmiştir.



3. BÜTÇE GELİRLERİ

2019 yılı Aralık ayı bütçe gelir gerçekleştirmeleri aşağıdaki tabloda yer almaktadır.

Milyon TL	BÜTÇE GELİRLERİ						Değişim Oranı (%)
	2018			2019			
	Yıllık Gerç.	Aralık Gerç.	%	Yıllık Gerç.	Aralık Gerç.	%	
Bütçe Gelirleri	757.996	67.179	8,9	875.796	73.317	8,4	9,1
Genel Bütçe Gelirleri	729.063	63.372	8,7	848.386	70.798	8,3	11,7
Vergi Gelirleri	621.536	45.752	7,4	673.315	60.073	8,9	31,3
Gelir Vergisi	138.992	12.449	9,0	162.695	15.563	9,6	25,0
Kurumlar Vergisi	78.673	1.311	1,7	78.828	1.151	1,5	-12,1
Dahilde Alınan Katma Değer Vergisi	56.354	1.402	2,5	55.449	4.534	8,2	223,3
Özel Tüketim Vergisi	133.906	11.841	8,8	147.129	14.111	9,6	19,2
Banka ve Sigorta Muameleleri Vergisi	18.184	1.606	8,8	22.669	2.056	9,1	28,0
İthalde Alınan Katma Değer Vergisi	122.262	11.373	9,3	124.867	14.201	11,4	24,9
Damga Vergisi	16.961	1.473	8,7	18.850	1.905	10,1	29,4
Harçlar	21.689	2.089	9,6	24.128	3.339	13,8	59,8
Diğer	34.514	2.208	6,4	38.701	3.213	8,3	45,6
Vergi Dışı Diğer Gelirler	107.526	17.620	16,4	175.071	10.725	6,1	-39,1
Özel Bütçeli İdarelerin Öz Gelirleri	23.761	3.510	14,8	20.748	2.112	10,2	-39,8
Düzen. ve Denet. Kurumların Gelirleri	5.173	297	5,7	6.663	407	6,1	37,1

2018 yılı Aralık ayında bütçe gelirleri 67 milyar 179 milyon TL iken 2019 yılının aynı ayında yüzde 9,1 oranında artarak 73 milyar 317 milyon TL olarak gerçekleşmiştir.

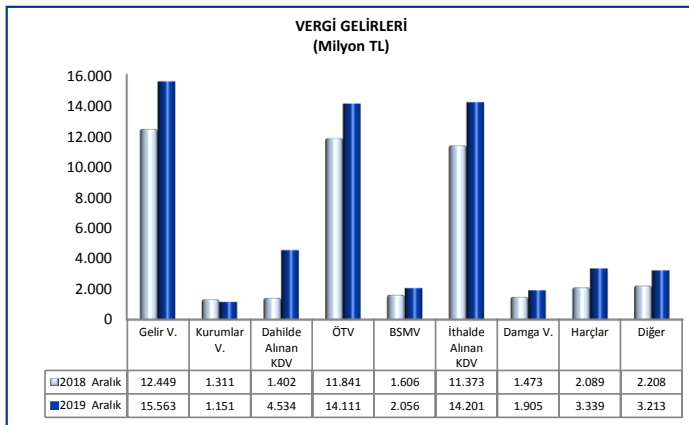
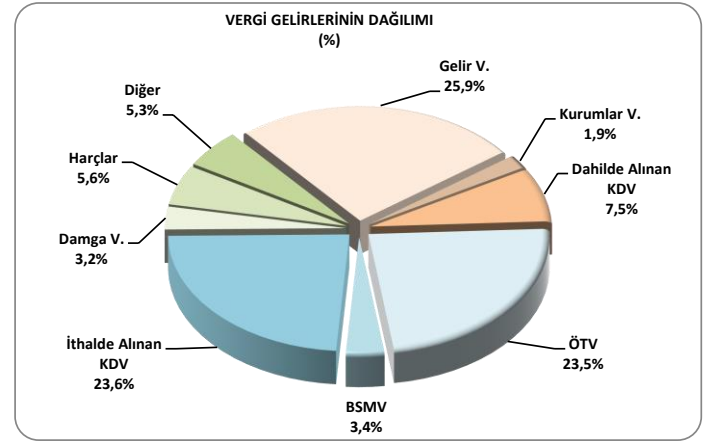
2019 yılı Aralık ayı vergi gelirleri tahsilatı geçen yılın aynı ayına göre yüzde 31,3 oranında artarak 60 milyar 73 milyon TL olmuştur.

2019 yılı Aralık ayında genel bütçe vergi dışı diğer gelirleri geçen yılın aynı ayına göre yüzde 39,1 oranında azalarak 10 milyar 725 milyon TL olarak gerçekleşmiştir.

2019 yılı Aralık ayında özel bütçeli idarelerin öz gelirleri 2 milyar 112 milyon TL, düzenleyici ve denetleyici kurumların gelirleri ise 407 milyon TL olmuştur.

Vergi türleri itibarıyla 2019 yılı Aralık ayı gerçekleştirmelerine bakıldığında geçen yılın aynı ayına göre; dahilde alınan katma değer vergisi yüzde 223,3, harçlar yüzde 59,8, damga vergisi yüzde 29,4, banka ve sigorta muameleleri vergisi yüzde 28, gelir vergisi yüzde 25, ithalde alınan katma değer vergisi yüzde 24,9 ve özel tüketim vergisi yüzde 19,2 oranında artarken; kurumlar vergisi yüzde 12,1 oranında azalmıştır. Diğer vergiler tahsilatı ise yüzde 45,6 oranında artmıştır.

2019 yılı Aralık ayı vergi gelirlerinin dağılımına aşağıdaki grafikte yer verilmiştir.



B. OCAK-ARALIK 2019 MERKEZİ YÖNETİM BÜTÇE GERÇEKLEŞMELERİ

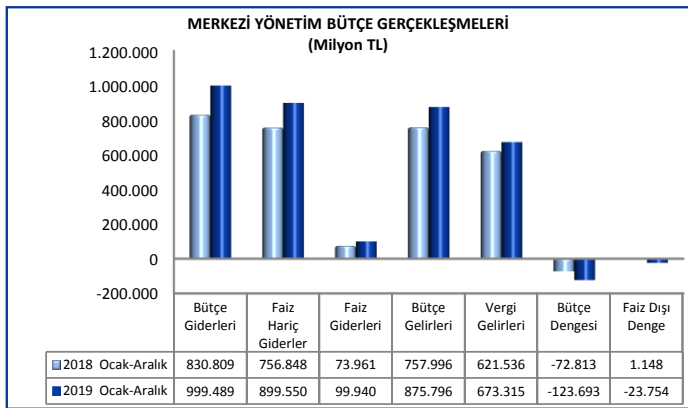
1. BÜTÇE DENGESİ

2019 yılı merkezi yönetim bütçesi Ocak-Aralık dönemi bütçe giderleri, bütçe gelirleri, bütçe dengesi ve faiz dışı denge gerçekleştirmeleri aşağıdaki tabloda yer almaktadır.

MERKEZİ YÖNETİM BÜTÇE GERÇEKLEŞMELERİ			
Milyon TL	2018	2019	Değişim Oranı (%)
	Yıllık Gerç.	Yıllık Gerç.	
Bütçe Giderleri	830.809	999.489	20,3
Faiz Hariç Giderler	756.848	899.550	18,9
Faiz Giderleri	73.961	99.940	35,1
Bütçe Gelirleri	757.996	875.796	15,5
Vergi Gelirleri	621.536	673.315	8,3
Bütçe Dengesi	-72.813	-123.693	-69,9
Faiz Dışı Denge	1.148	-23.754	-2.168,7

Merkezi yönetim bütçesi 2018 yılı Ocak-Aralık döneminde 72 milyar 813 milyon TL açık vermiş iken 2019 yılı Ocak-Aralık döneminde 123 milyar 693 milyon TL açık vermiştir.

2018 yılı Ocak-Aralık döneminde 1 milyar 148 milyon TL faiz dışı fazla verilmiş iken 2019 yılı Ocak-Aralık döneminde 23 milyar 754 milyon TL faiz dışı açık verilmiştir.



2018 yılı Ocak-Aralık döneminde bütçe giderleri 830 milyar 809 milyon TL olarak gerçekleşmiş iken 2019

yılı Ocak-Aralık döneminde bütçe giderleri 999 milyar 489 milyon TL olarak gerçekleşmiştir.

2018 yılı Ocak-Aralık döneminde faiz hariç bütçe giderleri 756 milyar 848 milyon TL olarak gerçekleşmiş iken 2019 yılı Ocak-Aralık döneminde yüzde 18,9 oranında artarak 899 milyar 550 milyon TL olmuştur.

Diğer taraftan 2019 yılı Ocak-Aralık döneminde faiz giderleri geçen yılın aynı dönemine göre yüzde 35,1 oranında artarak 99 milyar 940 milyon TL olarak gerçekleşmiştir.

2018 yılı Ocak-Aralık döneminde 757 milyar 996 milyon TL olan bütçe gelirleri, 2019 yılının aynı döneminde yüzde 15,5 oranında artarak 875 milyar 796 milyon TL olarak gerçekleşmiştir. Bu dönemde vergi gelirleri ise yüzde 8,3 oranında artarak 673 milyar 315 milyon TL olmuştur.

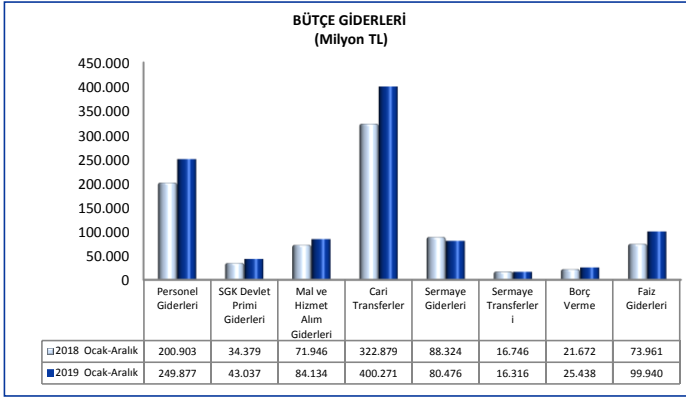
2. BÜTÇE GİDERLERİ

2019 yılı Ocak-Aralık dönemi bütçe giderlerinin ekonomik sınıflandırmaya göre gerçekleştirmeleri aşağıdaki tabloda yer almaktadır.

BÜTÇE GİDERLERİ			
Milyon TL	2018	2019	Değişim Oranı (%)
	Yıllık Gerç.	Yıllık Gerç.	
Bütçe Giderleri	830.809	999.489	20,3
Faiz Hariç Giderler	756.848	899.550	18,9
Personel Giderleri	200.903	249.877	24,4
SGK Devlet Primi Giderleri	34.379	43.037	25,2
Mal ve Hizmet Alım Giderleri	71.946	84.134	16,9
Cari Transferler	322.879	400.271	24,0
Sermaye Giderleri	88.324	80.476	-8,9
Sermaye Transferleri	16.746	16.316	-2,6
Borç Verme	21.672	25.438	17,4
Faiz Giderleri	73.961	99.940	35,1

2019 yılı Ocak-Aralık döneminde merkezi yönetim bütçe giderleri 999 milyar 489 milyon TL olarak gerçekleşmiştir.

Personel giderleri, 2019 yılı Ocak-Aralık döneminde geçen yılın aynı dönemine göre yüzde 24,4 oranında artarak 249 milyar 877 milyon TL olmuştur.



2019 yılı Ocak-Aralık döneminde sosyal güvenlik kurumlarına devlet primi giderleri ise geçen yılın aynı dönemine göre yüzde 25,2 oranında artarak 43 milyar 37 milyon TL olmuştur.

2019 yılı Ocak-Aralık döneminde mal ve hizmet alım giderleri geçen yılın aynı dönemine göre yüzde 16,9 oranında artarak 84 milyar 134 milyon TL olarak gerçekleşmiştir.

2019 yılı Ocak-Aralık döneminde cari transferler geçen yılın aynı dönemine göre yüzde 24 oranında artarak 400 milyar 271 milyon TL olarak gerçekleşmiştir.

2019 yılı Ocak-Aralık döneminde sağlık, emeklilik ve sosyal yardım giderleri için geçen yılın aynı dönemine göre yüzde 32,8 oranında artışla 197 milyar 65 milyon TL transfer yapılmıştır. Aynı dönemde sosyal güvenlik primi işveren hissesinin 5 puanlık kısmının Hazine tarafından ödenmesi amacıyla yapılan transfer tutarı ise 22 milyar 333 milyon TL'dir.

2019 yılı Ocak-Aralık döneminde cari transferler içinde yer alan tarımsal destekleme ödemeleri 16 milyar 965 milyon TL olarak gerçekleşmiştir.

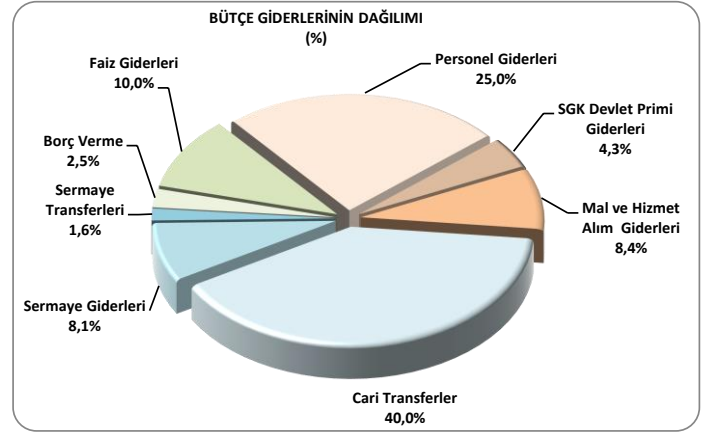
Mahalli idare payları ise 2019 yılı Ocak-Aralık döneminde geçen yılın aynı dönemine göre yüzde 5,6 oranında artarak 76 milyar 559 milyon TL olmuştur.

2019 yılı Ocak-Aralık döneminde 80 milyar 476 milyon TL sermaye gideri, 16 milyar 316 milyon TL sermaye transferi yapılmıştır.

Borç verme giderleri 2019 yılı Ocak-Aralık döneminde 25 milyar 438 milyon TL olarak gerçekleşmiştir.

Faiz giderleri 2019 yılı Ocak-Aralık döneminde geçen yılın aynı dönemine göre yüzde 35,1 oranında artarak 99 milyar 940 milyon TL olmuştur.

2019 yılı Ocak-Aralık dönemi bütçe giderlerinin dağılımına aşağıdaki grafikte yer verilmiştir.



3. BÜTÇE GELİRLERİ

2019 yılı Ocak-Aralık dönemi bütçe gelir gerçekleşmeleri aşağıdaki tabloda yer almaktadır.

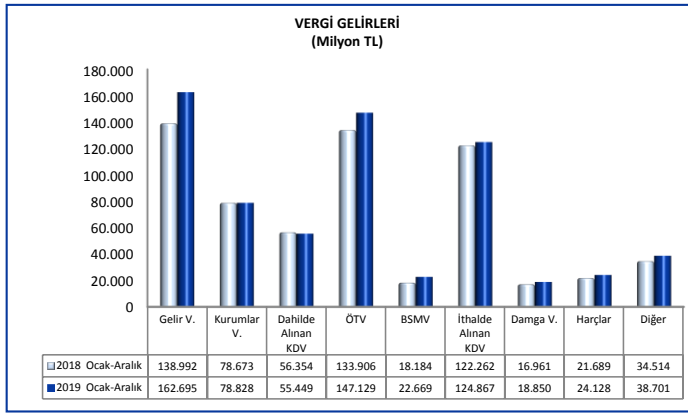
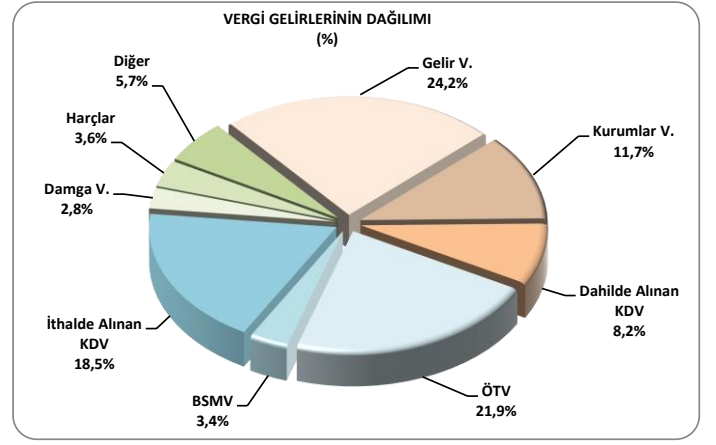
BÜTÇE GELİRLERİ			
Milyon TL	2018	2019	Değişim Oranı (%)
	Yıllık Gerç.	Yıllık Gerç.	
Bütçe Gelirleri	757.996	875.796	15,5
Genel Bütçe Gelirleri	729.063	848.386	16,4
Vergi Gelirleri	621.536	673.315	8,3
Gelir Vergisi	138.992	162.695	17,1
Kurumlar Vergisi	78.673	78.828	0,2
Dahilde Alınan Katma Değer Vergisi	56.354	55.449	-1,6
Özel Tüketim Vergisi	133.906	147.129	9,9
Banka ve Sigorta Muameleleri Vergisi	18.184	22.669	24,7
İthalde Alınan Katma Değer Vergisi	122.262	124.867	2,1
Damga Vergisi	16.961	18.850	11,1
Harçlar	21.689	24.128	11,2
Diğer	34.514	38.701	12,1
Vergi Dışı Diğer Gelirler	107.526	175.071	62,8
Özel Bütçeli İdarelerin Öz Gelirleri	23.761	20.748	-12,7
Düzen. ve Denet. Kurumların Gelirleri	5.173	6.663	28,8

2018 yılı Ocak-Aralık döneminde bütçe gelirleri 757 milyar 996 milyon TL iken 2019 yılının aynı döneminde yüzde 15,5 oranında artarak 875 milyar 796 milyon TL olarak gerçekleşmiştir.

2019 yılı Ocak-Aralık dönemi vergi gelirleri tahsilatı ise geçen yılın aynı dönemine göre yüzde 8,3 oranında artarak 673 milyar 315 milyon TL olmuştur.

2019 yılı Ocak-Aralık döneminde genel bütçe vergi dışı diğer gelirleri geçen yılın aynı dönemine göre yüzde 62,8 oranında artarak 175 milyar 71 milyon TL olarak gerçekleşmiştir.

2019 yılı Ocak-Aralık döneminde özel bütçeli idarelerin öz gelirleri 20 milyar 748 milyon TL, düzenleyici ve denetleyici kurumların gelirleri ise 6 milyar 663 milyon TL olmuştur.



Vergi türleri itibarıyla 2019 yılı Ocak-Aralık dönemi gerçekleştirmelerine bakıldığında geçen yılın aynı dönemine göre; banka ve sigorta muameleleri vergisi yüzde 24,7, gelir vergisi yüzde 17,1, harçlar yüzde 11,2, damga vergisi yüzde 11,1, özel tüketim vergisi yüzde 9,9, ithalde alınan katma değer vergisi yüzde 2,1 ve kurumlar vergisi binde 2 oranında artarken; dahilde alınan katma değer vergisi yüzde 1,6 oranında azalmıştır. Diğer vergiler tahsilatı ise yüzde 12,1 oranında artmıştır.

2019 yılı Ocak-Aralık dönemi vergi gelirlerinin dağılımına aşağıdaki grafikte yer verilmiştir.

C. TANIMLAR

Bütçe: Belirli bir dönemdeki gelir ve gider tahminleri ile bunların uygulanmasına ilişkin hususları gösteren ve usulüne uygun olarak yürürlüğe konulan belgeyi,

Bütçe Dengesi: Bütçeye konulan harcama yetkisi (ödenek) çerçevesinde kamu idarelerince nakden veya mahsuben ödenen bütçe giderleri ile tahsil edilen bütçe gelirleri tutarları arasındaki farkı,

Bütçe Gelirleri: Kanunlarına dayanılarak toplanan vergi, resim, harç, fon kesintisi, pay veya benzeri gelirler, faiz, zam ve ceza gelirleri, taşınır ve taşınmazlardan elde edilen her türlü gelirler ile hizmet karşılığı elde edilen gelirler, borçlanma araçlarının primli satışı suretiyle elde edilen gelirler, sosyal güvenlik primi kesintileri, alınan bağış ve yardımlar ile diğer gelirleri,

Bütçe Giderleri: Kanunlarına dayanılarak yaptırılan iş, alınan mal ve hizmet bedelleri, sosyal güvenlik katkı payları, iç ve dış borç faizleri, borçlanma genel giderleri, borçlanma araçlarının iskontolu satışından doğan farklar, ekonomik, malî ve sosyal transferler, verilen bağış ve yardımlar ile diğer giderleri,

Cari Transferler: Sermaye birikimi hedeflemeyen ve cari nitelikli mal ve hizmet alımını finanse etmek amacıyla yapılan karşılıksız ödemeleri,

Düzenleyici ve Denetleyici Kurum Bütçesi: Özel kanunlarla kurul, kurum veya üst kurul şeklinde teşkilatlanan ve 5018 sayılı Kanuna ekli (III) sayılı cetvelde yer alan her bir düzenleyici ve denetleyici kurumun bütçesini,

Faiz Dışı Denge: Bütçe gelirleri toplamından faiz giderleri hariç bütçe giderleri toplamının çıkarılmasıyla bulunan dengeyi,

Genel Bütçe: Devlet tüzel kişiliğine dahil olan ve 5018 sayılı Kanuna ekli (I) sayılı cetvelde yer alan kamu idarelerinin bütçesini,

Merkezi Yönetim Bütçesi: 5018 sayılı Kamu Mali Yönetimi ve Kontrol Kanununa ekli (I), (II) ve (III) sayılı cetvellerde yer alan kamu idarelerinin bütçelerini,

Sermaye Giderleri: Bütçe kanunları ile belirlenmiş asgari değeri aşan ve normal ömrü bir yıldan daha uzun olan mal ve hizmet alımlarını,

Sermaye Transferleri: Bina ve diğer inşaat işleri, ulaşım araçları, makineler, demirbaşlar gibi sermaye nitelikli harcamaların finansmanı amacıyla kişi ve kurumlara yapılan karşılıksız ödemeleri,

Özel Bütçe: Bir bakanlığa bağlı veya ilgili olarak belirli bir kamu hizmetini yürütmek üzere kurulan, gelir tahsis edilen, bu gelirlerden harcama yapma yetkisi verilen, kuruluş ve çalışma esasları özel kanunla düzenlenen ve 5018 sayılı Kanuna ekli (II) sayılı cetvelde yer alan her bir kamu idaresinin bütçesini,

Özgelirler: Kurumun faaliyeti sonucu elde edilen ve merkezi yönetim kapsamındaki başka bir birimden aktarılmayan gelir kalemlerini,

ifade etmektedir.

T.C.
HAZİNE VE MALİYE BAKANLIĞI
Kamu Mali Yönetim ve Dönüşüm Genel Müdürlüğü
Devlet Mh. Dikmen Cd. No:12 G Blok
Dikmen Çankaya 06420 ANKARA
www.hmb.gov.tr butcepolitikasi@hmb.gov.tr